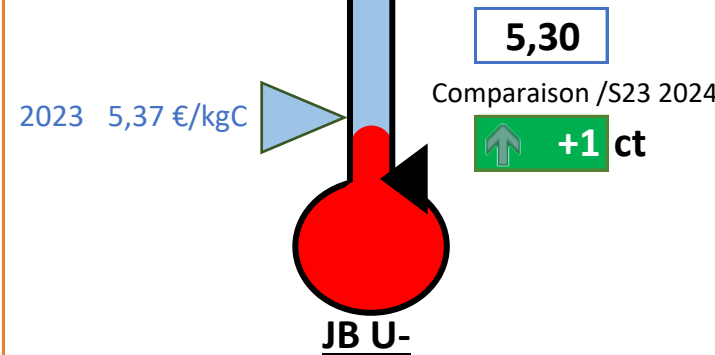


	Abattages France	Exports vif (têtes dont veaux)		Effectifs et sorties	Cotations françaises			Cotations Italie	
	Total Gros bovins (têtes)	Italie	Espagne	Écoulement JBviande : sorties ralenties	VacheV R= (€/kgC)	JB U- (€/kgC)	Maigre Ch U 400 kg (€/kgV)	JB U Modène (€/kgC)	
Références	56 000	17500 (%/sem.2023)	9000 (%/sem.2023)	Abattage hebdo = 11160 têtes	6,20	6,00	4,10	Evol 2024/2023	
S20	58 300	19 978 +34%	8 579 +36%	300 0 sem.	5,49	5,27	3,66	6,24	+4%
S21 (4 jours ouvrés)	51 795	18 710 +0%	6 986 -12%	1 000 0 sem.	5,49	5,29	3,80	6,24	+4%
S22	56 919	18 979 +24%	8 771 +51%	2 800 0,3 sem.	5,49	5,29	3,85	6,24	+5%
S23	54 933	17 087 -1%	7 216 -5%	2 700 0,2 sem.	5,51	5,29	3,90	6,24	+5%
S24	55 032	16 092 -11%	7 068 -14%	2 600 0,2 sem.	5,51	5,30	3,92	6,17	+4%

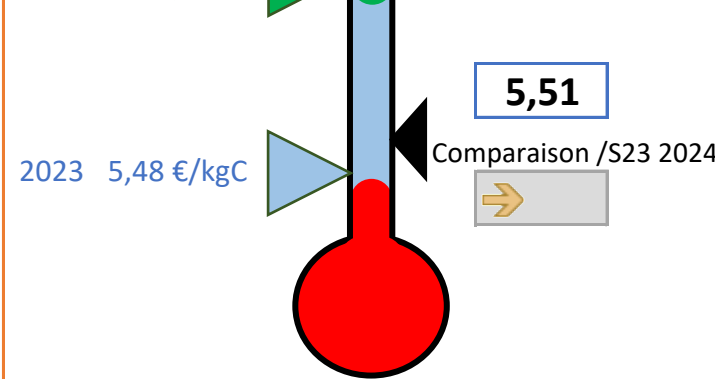
### Cotations françaises gros bovins entrée abattoirs standards

D'après cotations FAM, GBEA animaux standards hors SIQO

Coût de prod : 6 €/kgC



Coût de prod : 6.2 €/kgC

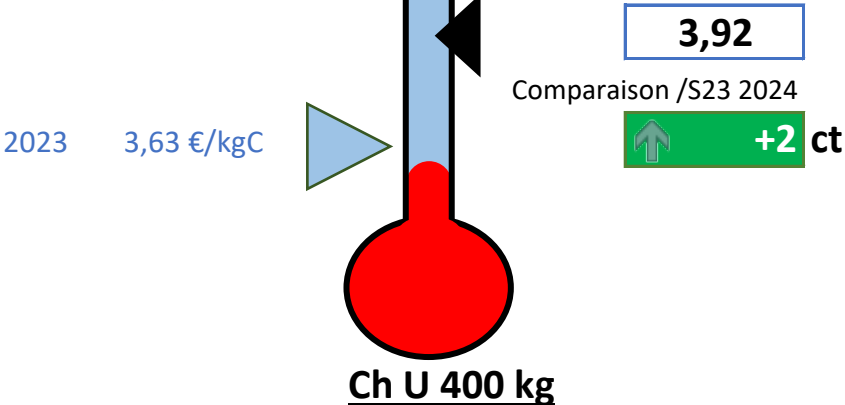


Les coûts de production sont calculés en sortie ferme, donc ne tiennent pas compte des frais d'approche.

### Cotations françaises maigre

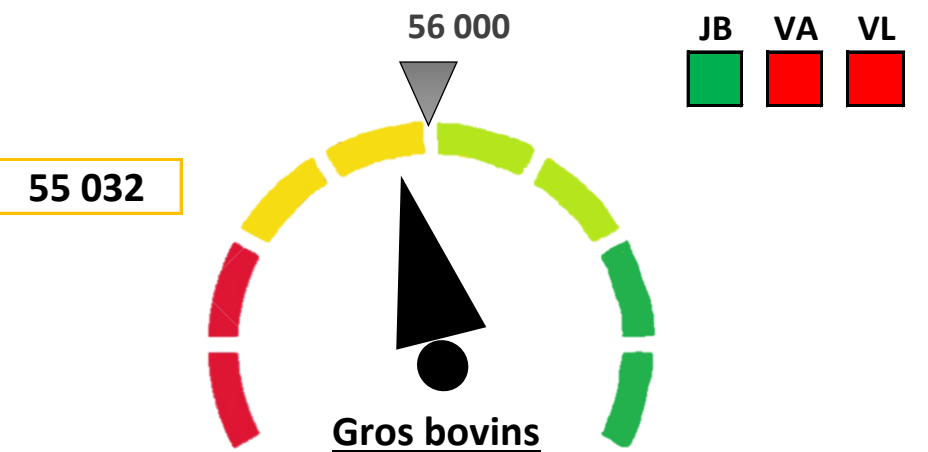
D'après cotations GBM FranceAgriMer

Coût de prod 4.1 €/kgC



### Abattages hebdo gros bovins

D'après données hebdomadaire Normabev (concernant les abattoirs de plus de 1500 tec/semaine)



### Exports vifs Italie

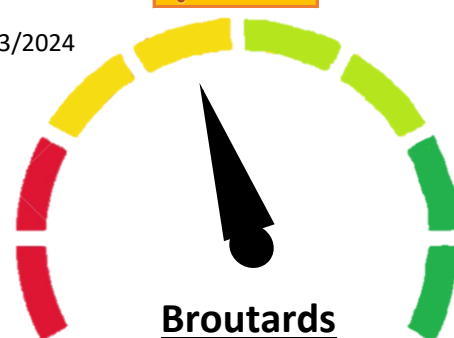
D'après données hebdomadaires DGAL-TRACES

Moy hebdo cumulée : 17 500 têtes

S24 2023 18046

Cumul 2024/2023 -3%

Comp S24 2023/2024 -11%



### Indicateurs de prix de revient

D'après l'accord interprofessionnel INTERBEV

6,20 Vache Charolaise R = (€/kg éc.)

6,78 Génisse R + (€/kg éc.)

6,00 Jeune Bovin U - (€/kg éc.)

4,10 Broutard 400 kg (€/kgvif)

**2ème semestre 2023**

### Effectifs d'animaux

GEB-Idele d'après BDNI-SPIE-Normabev, projet Modemo

Décapitalisation : 1,8% /2023

1er mai 2024

Écoulement des JB : sorties ralenties