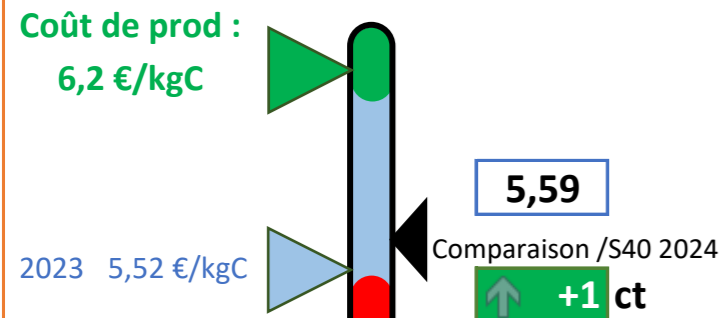
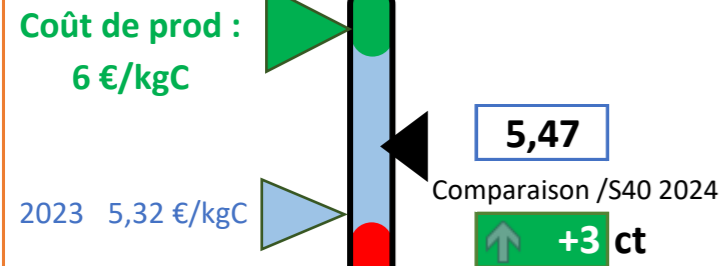


Références	Abattages France	Exports vif (têtes dont veaux)		Effectifs et sorties		Cotations françaises			Cotations Italie	
	Total Gros bovins (têtes)	Italie	Espagne	Ecoulement JBviande : sorties rapides		VacheV R= (€/kgC)	JB U- (€/kgC)	Maigre Ch U 400 kg (€/kgV)	JB U Modène (€/kgC)	
	55 000	17500 (%/sem.2023)	9000 (%/sem.2023)	Abattage hebdo = 11160 têtes		6,20	6,00	4,10	Evol 2024/2023	
S37	58 766	17 875 -7%	12 399 +27%	-3 170	0 sem.	5,59	5,40	3,84	6,34	+8%
S38	58 047	16 412 -14%	11 923 +7%	-4 100	0 sem.	5,58	5,40	3,85	6,42	+8%
S39	57 809	17 351 -21%	11 418 -5%	-5 480	0 sem.	5,58	5,42	3,89	6,42	+8%
S40	57 687	17 357 -26%	11 207 -12%	-7 500	0 sem.	5,58	5,44	3,94	6,47	+9%
S41	57 760	20 165 -6%	11 795 -7%	nc	nc	5,59	5,47	3,94	6,53	+10%

Cotations françaises gros bovins entrée abattoirs standards

D'après cotations FAM, GBEA animaux standards hors SIQO



Les coûts de production sont calculés en sortie ferme, donc ne tiennent pas compte des frais d'approche.

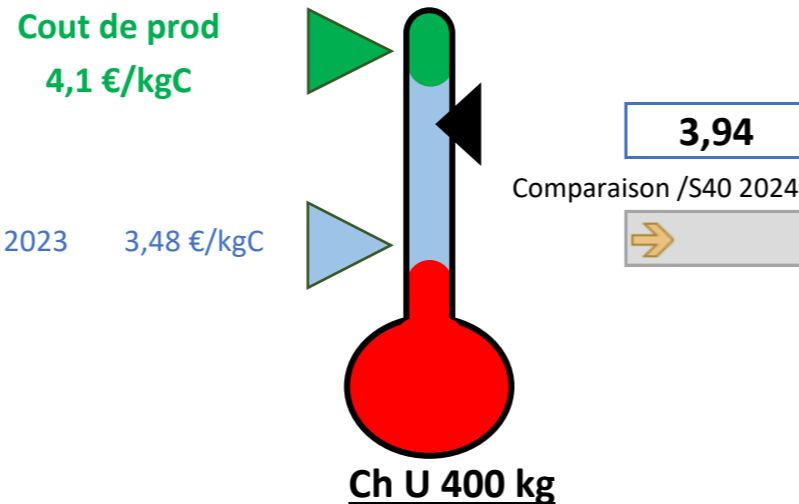
Effectifs d'animaux

GEB-Idele d'après BDNI-SPIE-Normabev, projet Modemo

Décapitalisation : -1,5% /2023	Ecoulement des JB : sorties rapides
1er sept. 2024	

Cotations françaises maigre

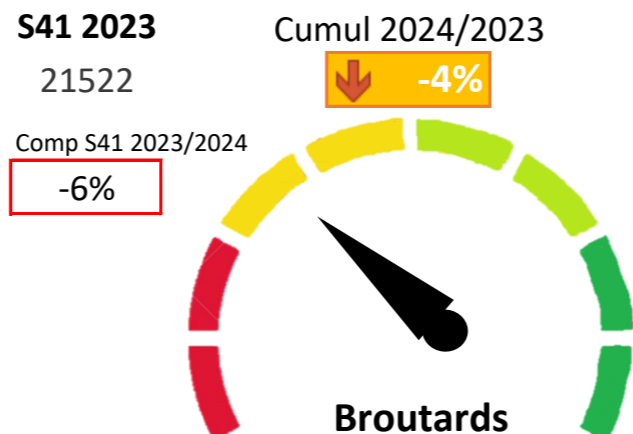
D'après cotations GBM FranceAgriMer



Exports vifs Italie

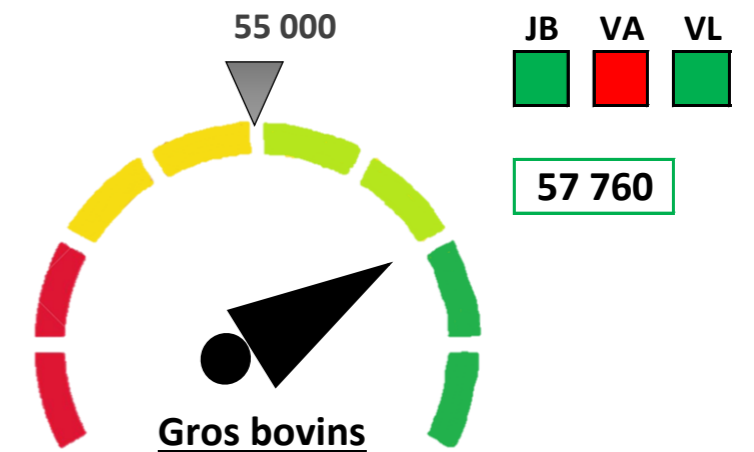
D'après données hebdomadaires DGAL-TRACES

Moy hebdo cumulée : 17 500 têtes



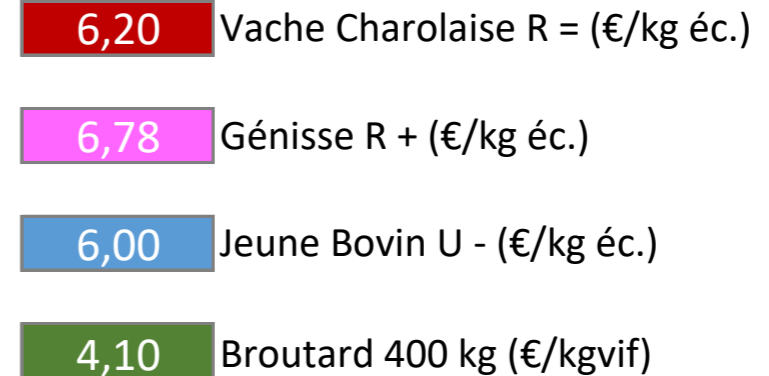
Abattages hebdo gros bovins

D'après données hebdomadaire Normabev (concernant les abattoirs de plus de 1500 tec/semaine)



Indicateurs de prix de revient

D'après l'accord interprofessionnel INTERBEV



1er semestre 2024