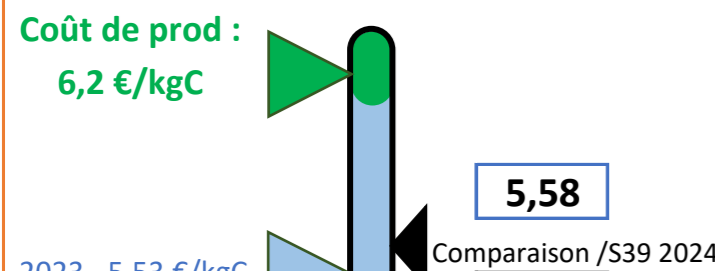
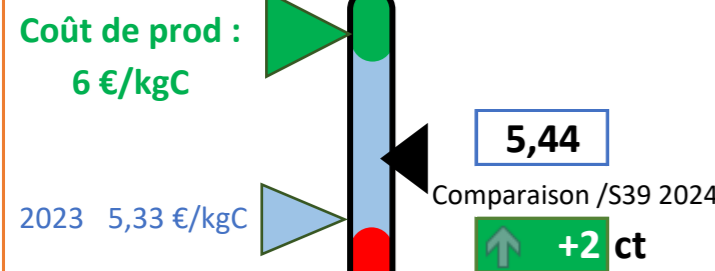


Références	Abattages France	Exports vif (têtes dont veaux)		Effectifs et sorties	Cotations françaises			Cotations Italie	
	Total Gros bovins (têtes)	Italie	Espagne	Écoulement JBviande : sorties rapides	VacheV R= (€/kgC)	JB U- (€/kgC)	Maigre Ch U 400 kg (€/kgV)	JB U Modène (€/kgC)	
	55 000	17000 (%/sem.2023)	9000 (%/sem.2023)	Abattage hebdo = 11160 têtes	6,20	6,00	4,10	Evol 2024/2023	
S36	58 619	17 364 -12%	12 054 +31%	-530 0 sem.	5,61	5,39	3,81	6,25	+6%
S37	58 766	17 875 -7%	12 399 +27%	-3 170 0 sem.	5,59	5,40	3,84	6,34	+8%
S38	58 047	16 412 -14%	11 923 +7%	-4 100 0 sem.	5,58	5,40	3,85	6,42	+8%
S39	57 809	17 351 -21%	11 418 -5%	-5 480 0 sem.	5,58	5,42	3,89	6,42	+8%
S40	57 687	17 357 -26%	11 207 -12%	-7 500 0 sem.	5,58	5,44	3,94	6,47	+9%

Cotations françaises gros bovins entrée abattoirs standards

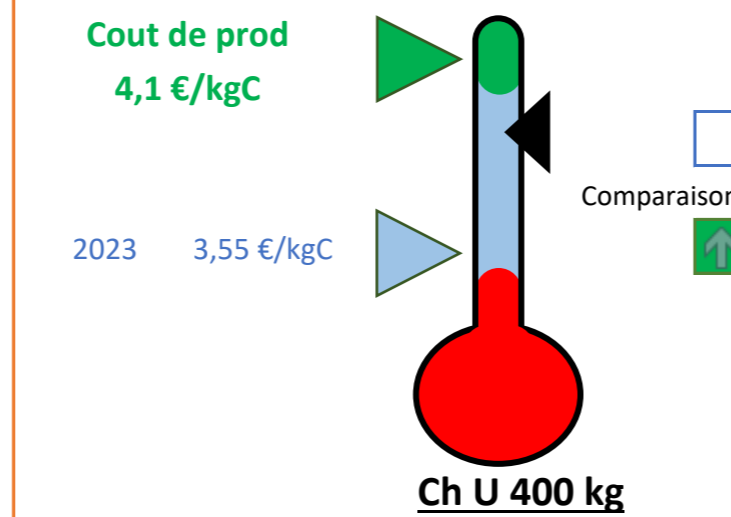
D'après cotations FAM, GBEA animaux standards hors SIQO



Les coûts de production sont calculés en sortie ferme, donc ne tiennent pas compte des frais d'approche.

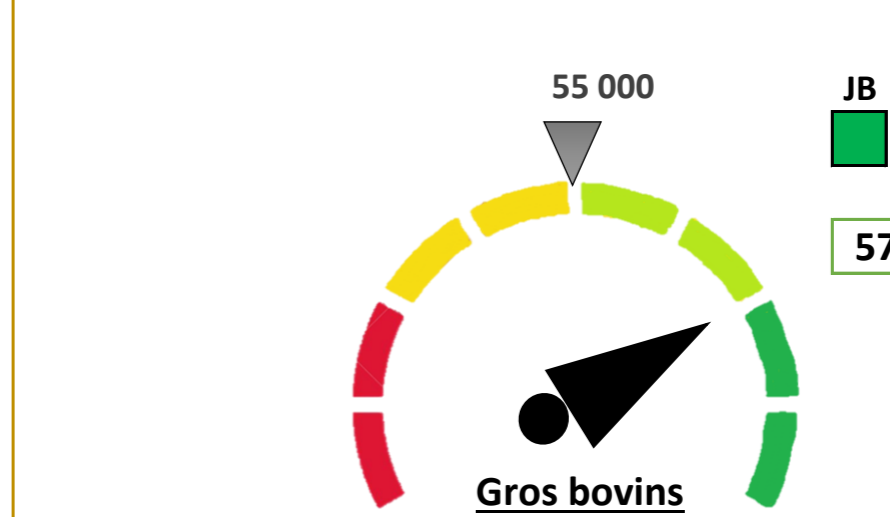
Cotations françaises maigre

D'après cotations GBM FranceAgriMer



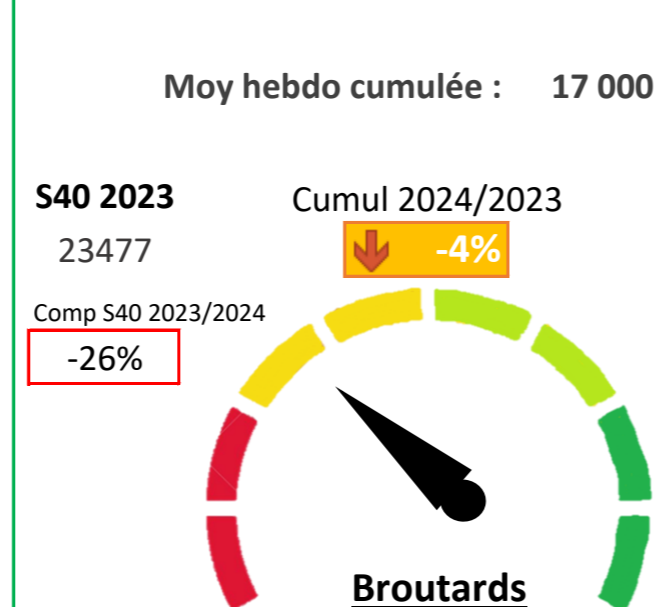
Abattages hebdo gros bovins

D'après données hebdomadaire Normabev (concernant les abattoirs de plus de 1500 tec/semaine)



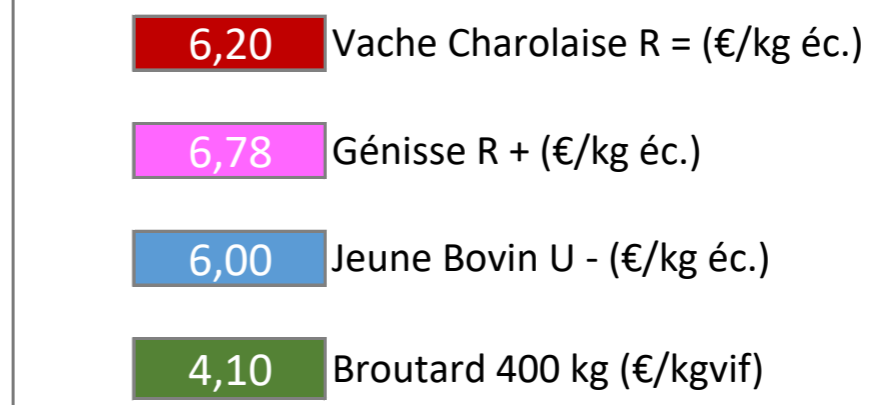
Exports vifs Italie

D'après données hebdomadaires DGAL-TRACES



Indicateurs de prix de revient

D'après l'accord interprofessionnel INTERBEV



1er semestre 2024

Effectifs d'animaux

GEB-Idele d'après BDNI-SPIE-Normabev, projet Modemo

