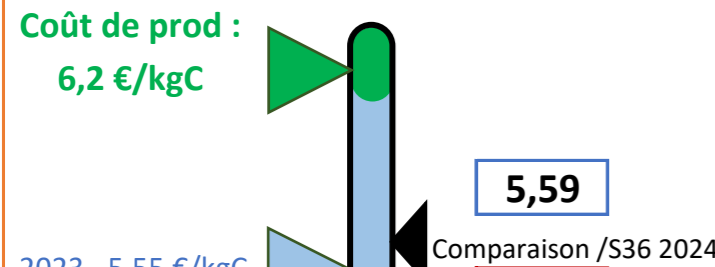
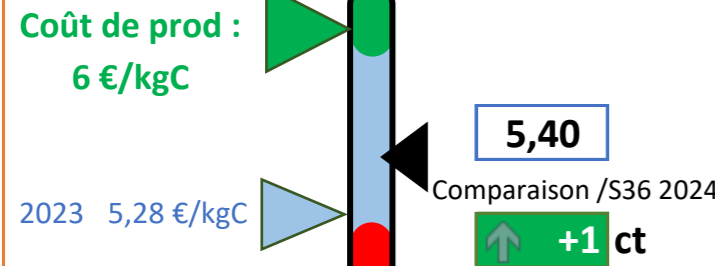


	Abattages France	Exports vif (têtes dont veaux)		Effectifs et sorties	Cotations françaises			Cotations Italie	
	Total Gros bovins (têtes)	Italie	Espagne	Écoulement JBviande : sorties normales	VacheV R= (€/kgC)	JB U- (€/kgC)	Maigre Ch U 400 kg (€/kgV)	JB U Modène (€/kgC)	
Références	55 000	17000 (%/sem.2023)	9000 (%/sem.2023)	Abattage hebdo = 11160 têtes	6,20	6,00	4,10	Evol 2024/2023	
S33 (4 jours ouvrés)	45 654	1 790 -27%	2 728 +212%	-1 900 0 sem.	5,59	5,30	3,83	6,17	+7%
S34	54 132	16 751 +14%	10 417 -1%	-790 0 sem.	5,61	5,34	3,81	6,20	+7%
S35	56 779	22 144 +15%	11 035 +18%	430 0 sem.	5,62	5,37	3,81	6,25	+7%
S36	58 619	17 364 -12%	12 054 +31%	-300 0 sem.	5,61	5,39	3,81	6,25	+6%
S37	58 766	17 875 -7%	12 399 +27%	nc nc	5,59	5,40	3,84	6,34	+8%

Cotations françaises gros bovins entrée abattoirs standards

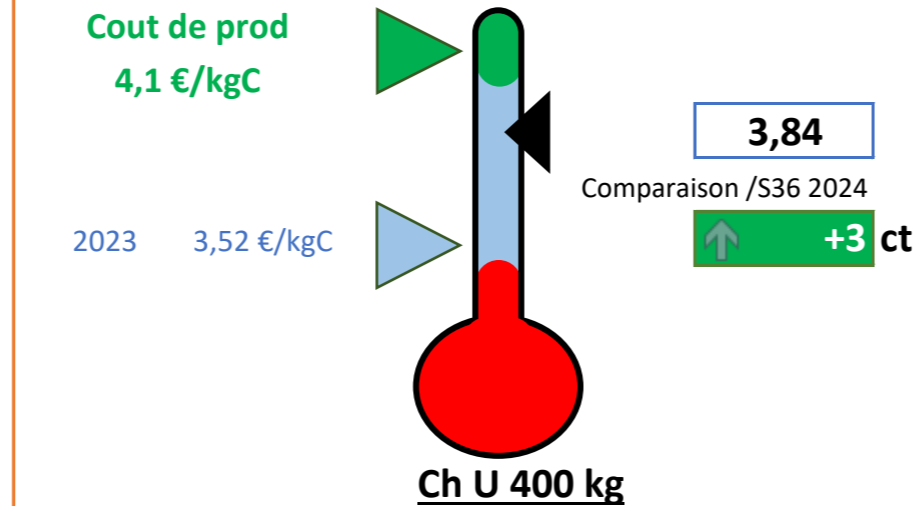
D'après cotations FAM, GBEA animaux standards hors SIQO



Les coûts de production sont calculés en sortie ferme, donc ne tiennent pas compte des frais d'approche.

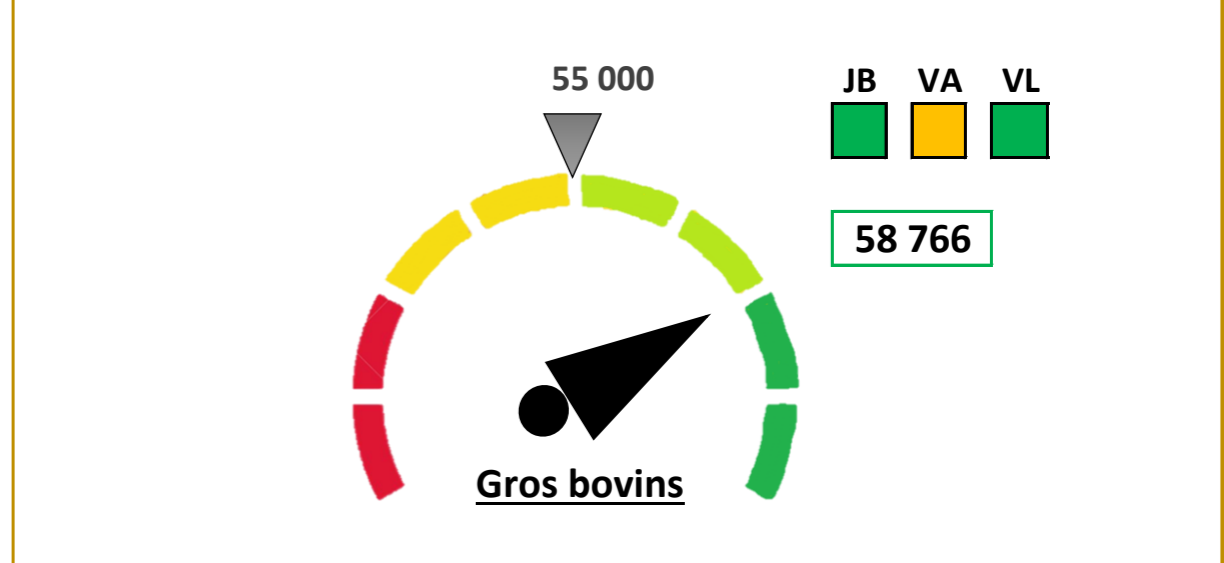
Cotations françaises maigre

D'après cotations GBM FranceAgriMer



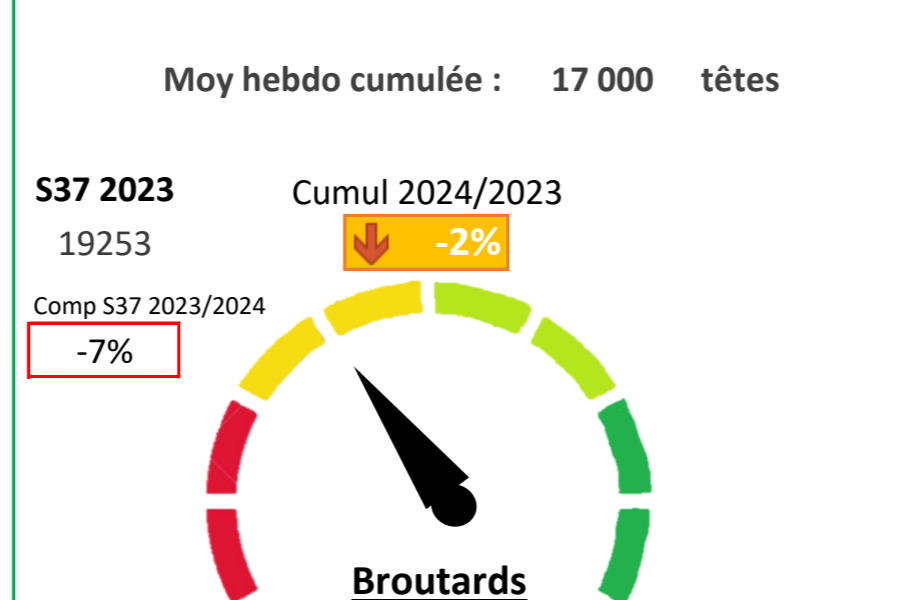
Abattages hebdo gros bovins

D'après données hebdomadaire Normabev (concernant les abattoirs de plus de 1500 tec/semaine)



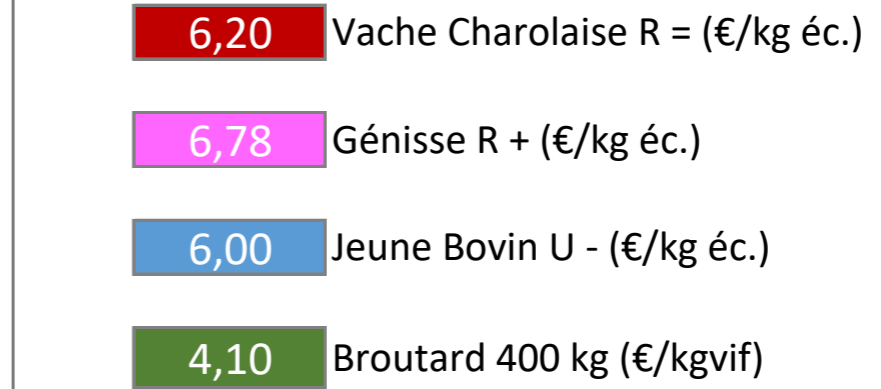
Exports vifs Italie

D'après données hebdomadaires DGAL-TRACES



Indicateurs de prix de revient

D'après l'accord interprofessionnel INTERBEV



1er semestre 2024

Effectifs d'animaux

GEB-Idele d'après BDNI-SPIE-Normabev, projet Modemo

