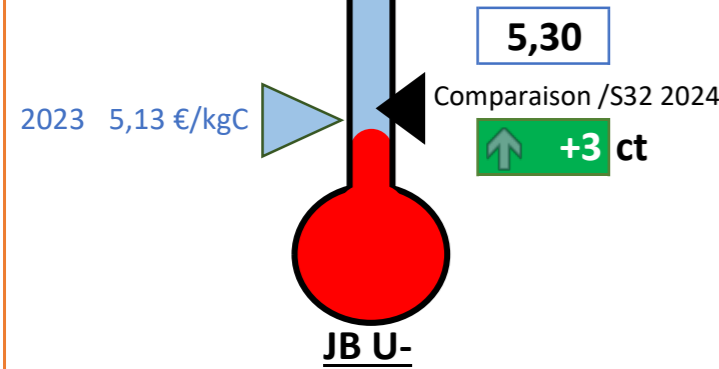


	Abattages France	Exports vif (têtes dont veaux)		Effectifs et sorties	Cotations françaises			Cotations Italie
	Total Gros bovins (têtes)	Italie	Espagne	Écoulement JBviande : sorties rapides	VacheV R= (€/kgC)	JB U- (€/kgC)	Maigre Ch U 400 kg (€/kgV)	JB U Modène (€/kgC)
Références	49 500 (4 jours)	13365 (%/sem.2023)	8100 (%/sem.2023)	Abattage hebdo = 10044 têtes	6,20	6,00	4,10	Evol 2024/2023
S29	52 785	13 720 -7%	6 412 -21%	-2 800 0 sem.	5,51	5,25	3,83	6,17 +7%
S30	49 709	14 300 -4%	7 744 -1%	-3 200 0 sem.	5,53	5,24	3,83	6,17 +7%
S31	48 570	nc nc	nc nc	nc nc	5,54	5,26	3,83	6,17 +7%
S32	49 881	14 805 -5%	8 409 +6%	nc nc	5,57	5,27	3,83	6,17 +7%
S33 (4 jours ouvrés)	45 654	1 790 -27%	2 728 +212%	-2 100 0 sem.	5,59	5,30	3,83	6,17 +7%

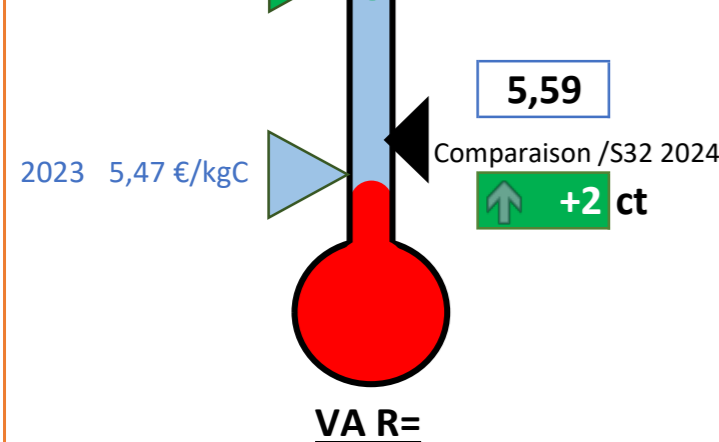
Cotations françaises gros bovins entrée abattoirs standards

D'après cotations FAM, GBEA animaux standards hors SIQO

Coût de prod : 6 €/kgC



Coût de prod : 6,2 €/kgC



Les coûts de production sont calculés en sortie ferme, donc ne tiennent pas compte des frais d'approche.

Effectifs d'animaux

GEB-Idele d'après BDNI-SPIE-Normabev, projet Modemo

Décapitalisation : 1,8% /2023

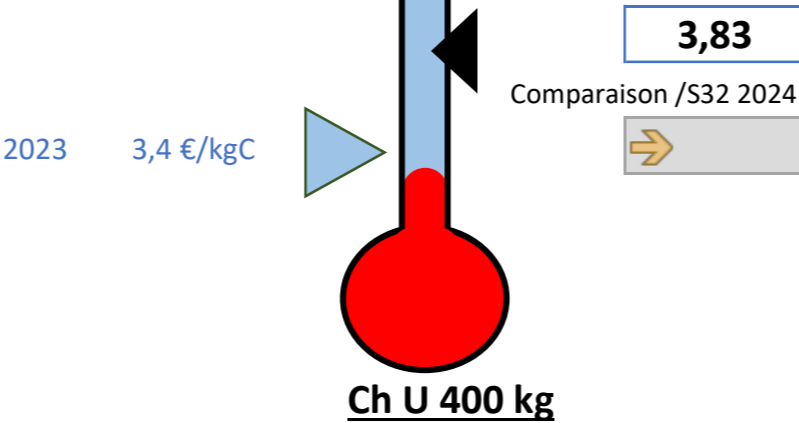
Écoulement des JB : sorties rapides

Cotations françaises maigre

D'après cotations GBM FranceAgriMer

Coût de prod

4,1 €/kgC



Exports vifs Italie

D'après données hebdomadaires DGAL-TRACES

Moy hebdo cumulée : 14 850 têtes

S33 2023

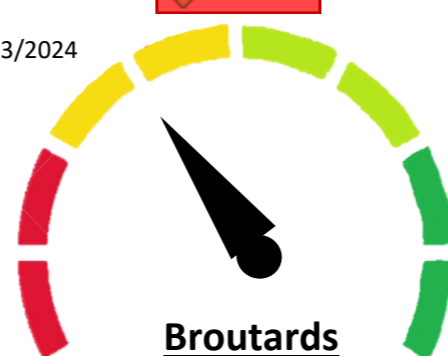
2448

Comp S33 2023/2024

-27%

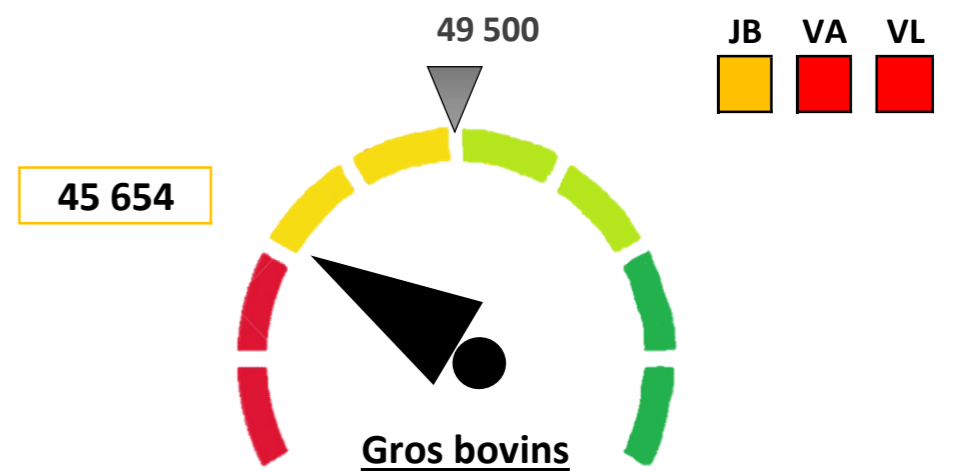
Cumul 2024/2023

-5%



Abattages hebdo gros bovins

D'après données hebdomadaire Normabev (concernant les abattoirs de plus de 1500 tec/semaine)



Indicateurs de prix de revient

D'après l'accord interprofessionnel INTERBEV

6,20 Vache Charolaise R = (€/kg éc.)

6,78 Génisse R + (€/kg éc.)

6,00 Jeune Bovin U - (€/kg éc.)

4,10 Broutard 400 kg (€/kgvif)

2ème semestre 2023

