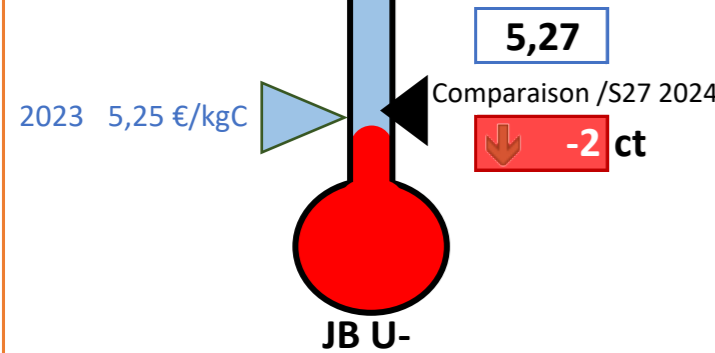


	Abattages France	Exports vif (têtes dont veaux)		Effectifs et sorties	Cotations françaises			Cotations Italie	
	Total Gros bovins (têtes)	Italie	Espagne	Écoulement JB viande : sorties normales	Vache V R= (€/kgC)	JB U- (€/kgC)	Maigre Ch U 400 kg (€/kgV)	JB U Modène (€/kgC)	
Références	56 000	15750 (%/sem.2023)	9000 (%/sem.2023)	Abattage hebdo = 11160 têtes	6,20	6,00	4,10	Evol 2024/2023	
S24	55 032	16 092 -11%	7 068 -14%	340 0 sem.	5,51	5,30	3,92	6,17	+4%
S25	56 140	16 351 -0%	7 792 +2%	0 0 sem.	5,50	5,31	3,94	6,17	+5%
S26	53 445	17 329 +9%	6 473 -15%	460 0 sem.	5,53	5,31	3,93	6,17	+5%
S27	53 184	15 444 -6%	6 434 -14%	-790 0 sem.	5,52	5,29	3,88	6,17	+6%
S28	53 224	15 272 +18%	6 635 -19%	-1 800 0 sem.	5,52	5,27	3,84	6,17	+6%

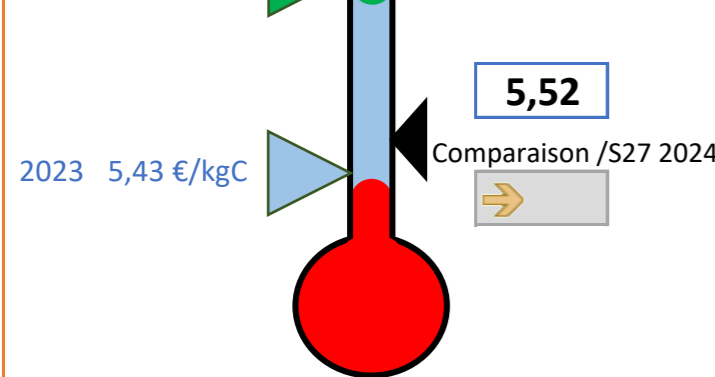
Cotations françaises gros bovins entrée abattoirs standards

D'après cotations FAM, GBEA animaux standards hors SIQO

Coût de prod : 6 €/kgC



Coût de prod : 6,2 €/kgC

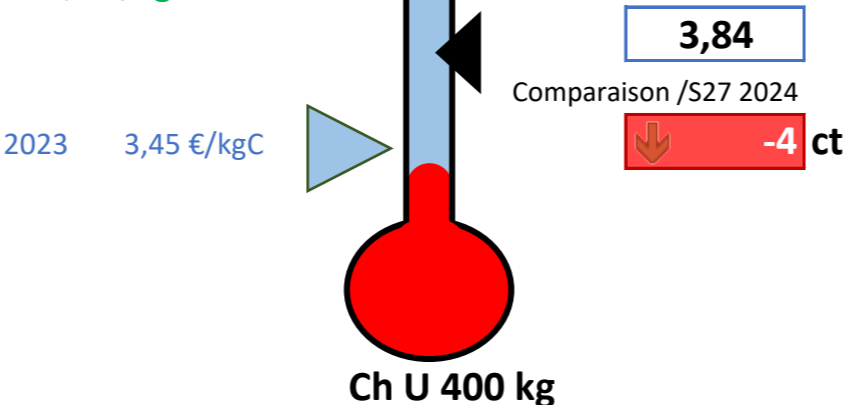


Les coûts de production sont calculés en sortie ferme, donc ne tiennent pas compte des frais d'approche.

Cotations françaises maigre

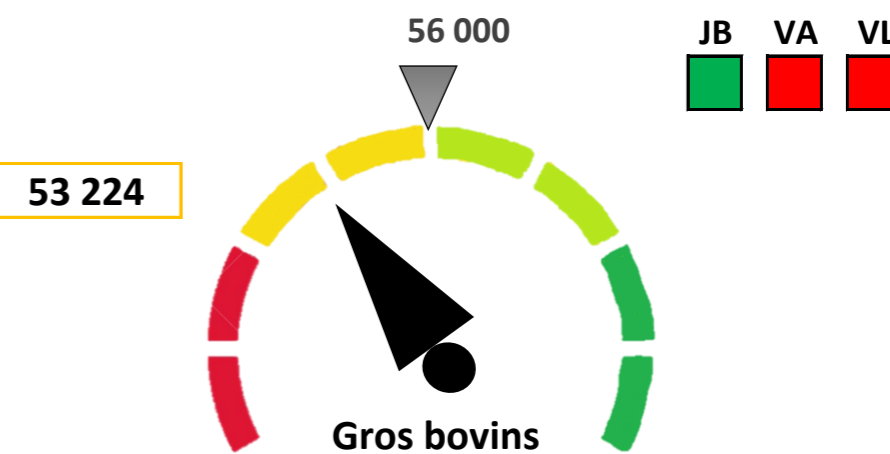
D'après cotations GBM FranceAgriMer

Coût de prod 4,1 €/kgC



Abattages hebdo gros bovins

D'après données hebdomadaire Normabev (concernant les abattoirs de plus de 1500 tec/semaine)



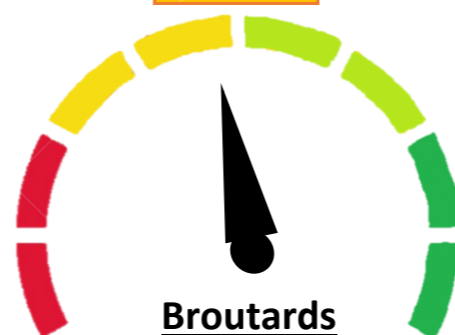
Exports vifs Italie

D'après données hebdomadaires DGAL-TRACES

Moy hebdo cumulée : 15 750 têtes

Cumul 2024/2023

-2%



S28 2023

12895

Comp S28 2024/2023

+18%

Indicateurs de prix de revient

D'après l'accord interprofessionnel INTERBEV

6,20 Vache Charolaise R = (€/kg éc.)

6,78 Génisse R + (€/kg éc.)

6,00 Jeune Bovin U - (€/kg éc.)

4,10 Broutard 400 kg (€/kgvif)

2ème semestre 2023

Effectifs d'animaux

GEB-Idele d'après BDNI-SPIE-Normabev, projet Modemo

Décapitalisation : 1,8% /2023

1er juin 2024

Écoulement des JB : sorties normales