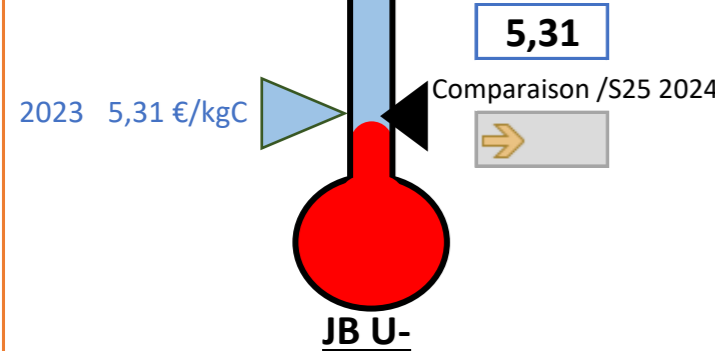


	Abattages France	Exports vif (têtes dont veaux)		Effectifs et sorties	Cotations françaises			Cotations Italie	
	Total Gros bovins (têtes)	Italie	Espagne	Écoulement JBviande : sorties ralenties	VacheV R= (€/kgC)	JB U- (€/kgC)	Maigre Ch U 400 kg (€/kgV)	JB U Modène (€/kgC)	
Références	56 000	17500 (%/sem.2023)	9000 (%/sem.2023)	Abattage hebdo = 11160 têtes	6,20	6,00	4,10	Evol 2024/2023	
S22	56 919	18 979 +24%	8 771 +51%	1 500 0 sem.	5,49	5,29	3,85	6,24	+5%
S23	54 933	17 087 -1%	7 216 -5%	1 500 0 sem.	5,51	5,29	3,90	6,24	+5%
S24	55 032	16 092 -11%	7 068 -14%	1 700 0 sem.	5,51	5,30	3,92	6,17	+4%
S25	56 140	16 351 -0%	7 792 +2%	2 000 0 sem.	5,50	5,31	3,94	6,17	+5%
S26	53 445	17 329 +9%	6 473 -15%	2 500 0,2 sem.	5,53	5,31	3,93	nc	nc

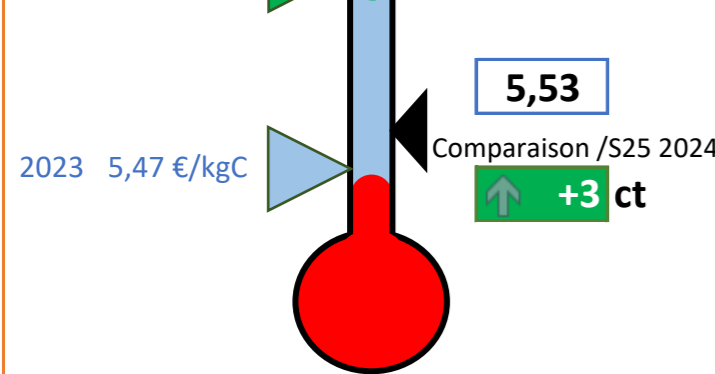
Cotations françaises gros bovins entrée abattoirs standards

D'après cotations FAM, GBEA animaux standards hors SIQO

Coût de prod : 6 €/kgC



Coût de prod : 6.2 €/kgC



Les coûts de production sont calculés en sortie ferme, donc ne tiennent pas compte des frais d'approche.

Effectifs d'animaux

GEB-Idele d'après BDNI-SPIE-Normabev, projet Modemo

Décapitalisation : 1,8% /2023

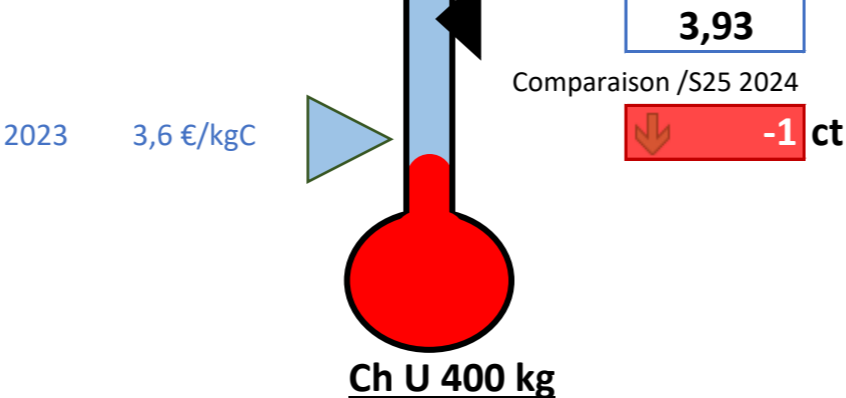
Écoulement des JB : sorties ralenties

1er mai 2024

Cotations françaises maigre

D'après cotations GBM FranceAgriMer

Coût de prod 4.1 €/kgC

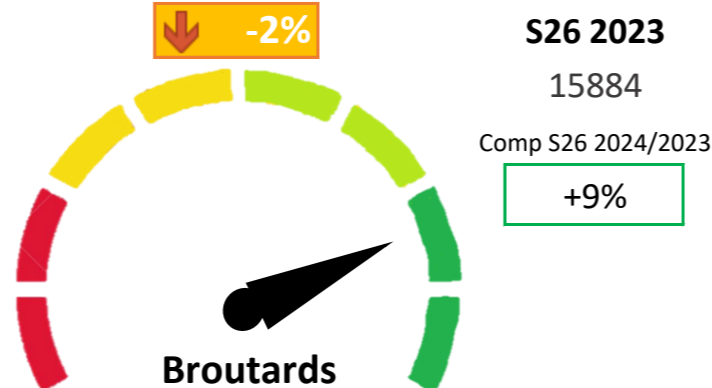


Exports vifs Italie

D'après données hebdomadaires DGAL-TRACES

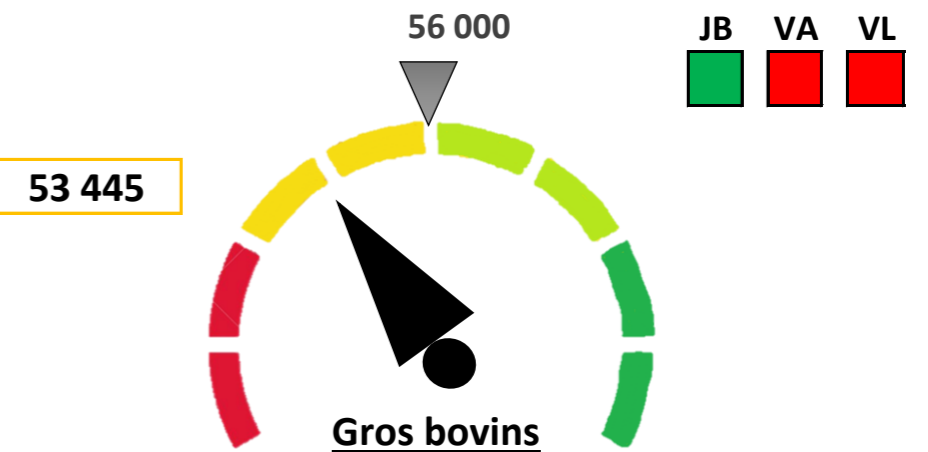
Moy hebdo cumulée : 17 500 têtes

Cumul 2024/2023 -2%



Abattages hebdo gros bovins

D'après données hebdomadaire Normabev (concernant les abattoirs de plus de 1500 tec/semaine)



Indicateurs de prix de revient

D'après l'accord interprofessionnel INTERBEV

6,20 Vache Charolaise R = (€/kg éc.)

6,78 Génisse R + (€/kg éc.)

6,00 Jeune Bovin U - (€/kg éc.)

4,10 Broutard 400 kg (€/kgvif)

2ème semestre 2023