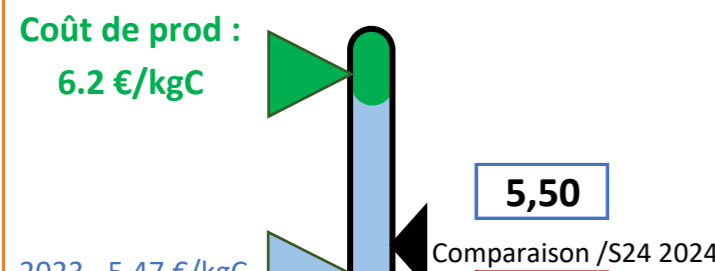
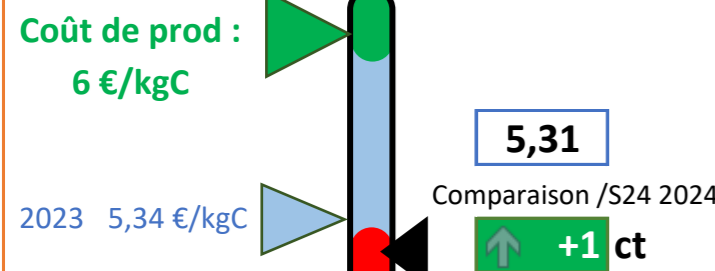


	Abattages France	Exports vif (têtes dont veaux)		Effectifs et sorties	Cotations françaises			Cotations Italie	
	Total Gros bovins (têtes)	Italie	Espagne	Écoulement JBviande : sorties ralenties	VacheV R= (€/kgC)	JB U- (€/kgC)	Maigre Ch U 400 kg (€/kgV)	JB U Modène (€/kgC)	
Références	56 000	17500 (%/sem.2023)	9000 (%/sem.2023)	Abattage hebdo = 11160 têtes	6,20	6,00	4,10	Evol 2024/2023	
S21 (4 jours ouvrés)	51 795	18 710 +0%	6 986 -12%	1 000 0 sem.	5,49	5,29	3,80	6,24	+4%
S22	56 919	18 979 +24%	8 771 +51%	2 800 0,3 sem.	5,49	5,29	3,85	6,24	+5%
S23	54 933	17 087 -1%	7 216 -5%	2 700 0,2 sem.	5,51	5,29	3,90	6,24	+5%
S24	55 032	16 092 -11%	7 068 -14%	2 600 0,2 sem.	5,51	5,30	3,92	6,17	+4%
S25	56 140	16 351 -0%	7 792 +2%	nc nc	5,50	5,31	3,94	6,17	+5%

Cotations françaises gros bovins entrée abattoirs standards

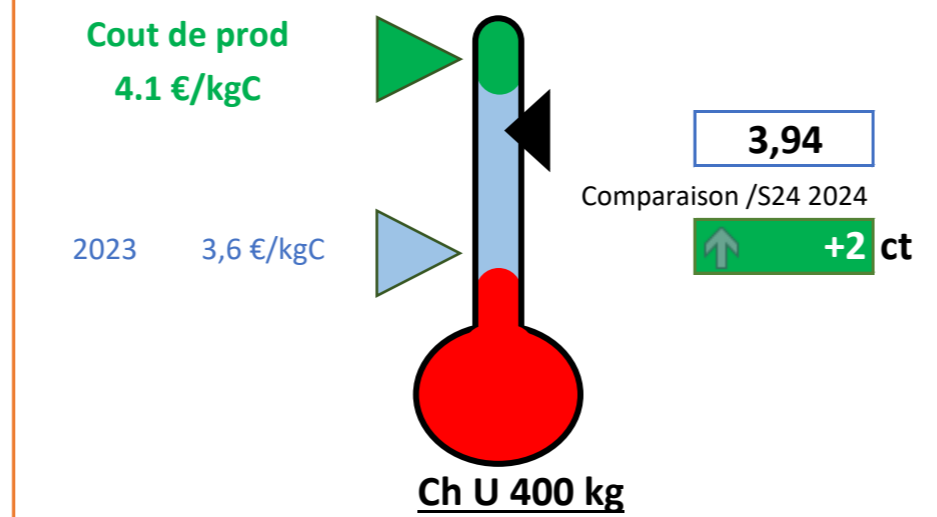
D'après cotations FAM, GBEA animaux standards hors SIQO



Les coûts de production sont calculés en sortie ferme, donc ne tiennent pas compte des frais d'approche.

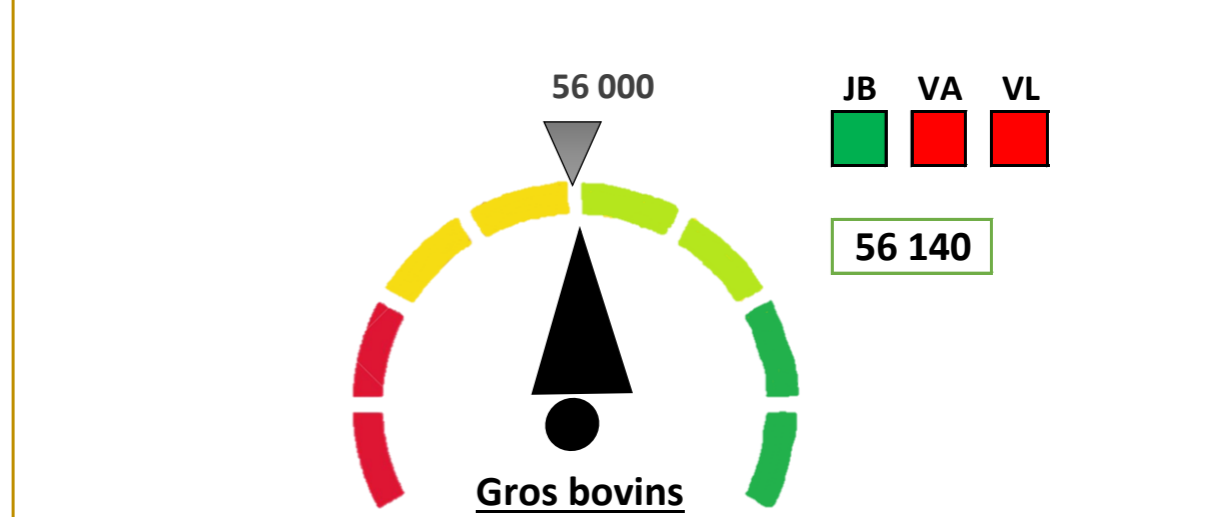
Cotations françaises maigre

D'après cotations GBM FranceAgriMer




Abattages hebdo gros bovins

D'après données hebdomadaire Normabev (concernant les abattoirs de plus de 1500 tec/semaine)



Exports vifs Italie

D'après données hebdomadaires DGAL-TRACES



Indicateurs de prix de revient

D'après l'accord interprofessionnel INTERBEV

- 6,20 Vache Charolaise R = (€/kg éc.)
- 6,78 Génisse R + (€/kg éc.)
- 6,00 Jeune Bovin U - (€/kg éc.)
- 4,10 Broutard 400 kg (€/kgvif)

2ème semestre 2023

Effectifs d'animaux

GEB-Idele d'après BDNI-SPIE-Normabev, projet Modemo

Décapitalisation : 1,8% /2023

1er mai 2024

Écoulement des JB : sorties ralenties