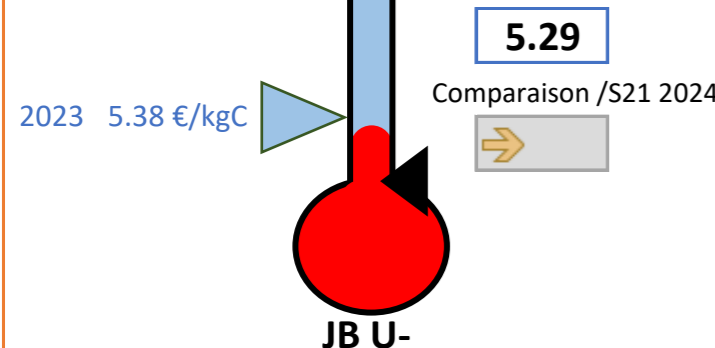


	Abattages France	Exports vif (têtes dont veaux)		Effectifs et sorties	Cotations françaises			Cotations Italie	
	Total Gros bovins (têtes)	Italie	Espagne	Écoulement JBviande : sorties ralenties	VacheV R= (€/kgC)	JB U- (€/kgC)	Maigre Ch U 400 kg (€/kgV)	JB U Modène (€/kgC)	
Références	56 000	15750 (%/sem.2023)	9000 (%/sem.2023)	Abattage hebdo = 11160 têtes	6.20	6.00	4.10	Evol 2024/2023	
S18 (4 jours ouvrés)	49 537	16 695 +9%	6 825 +2%	-700 0 sem.	5.48	5.30	3.66	6.34	+5%
S19 (3 jours ouvrés)	43 796	5 168 -70%	3 988 -44%	0 0 sem.	5.50	5.29	3.66	6.29	+4%
S20	58 300	19 978 +34%	8 579 +36%	300 0 sem.	5.49	5.27	3.66	6.24	+4%
S21 (4 jours ouvrés)	51 795	18 710 +0%	6 986 -12%	1 000 0 sem.	5.49	5.29	3.80	6.24	+4%
S22	56 919	18 979 +24%	8 771 +51%	2 800 0.3 sem.	5.49	5.29	3.85	6.24	+5%

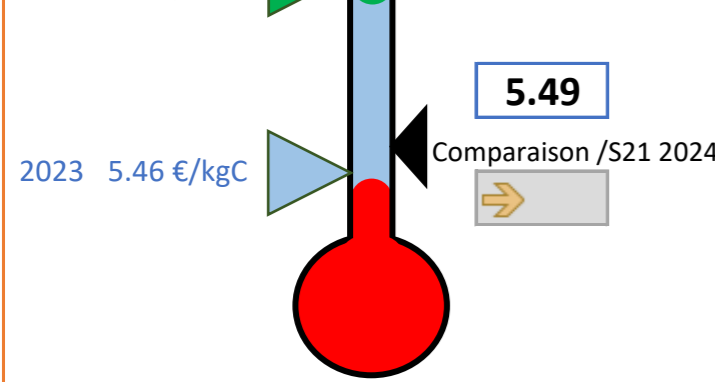
Cotations françaises gros bovins entrée abattoirs standards

D'après cotations FAM, GBEA animaux standards hors SIQO

Coût de prod : 6 €/kgC



Coût de prod : 6.2 €/kgC

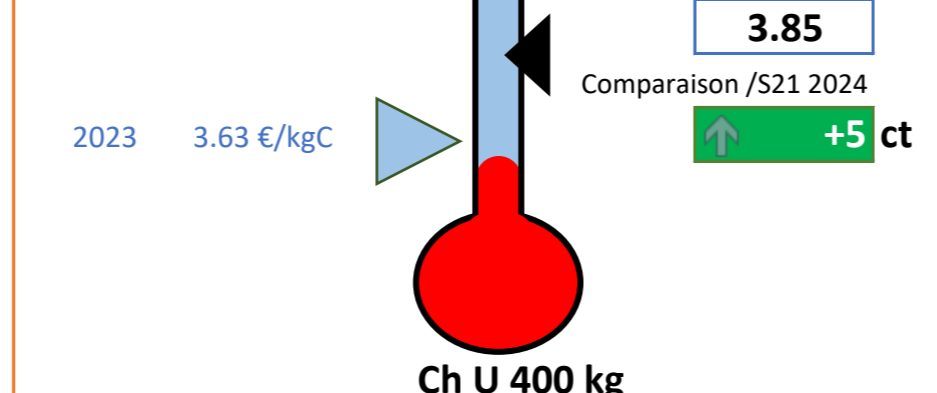


Les coûts de production sont calculés en sortie ferme, donc ne tiennent pas compte des frais d'approche.

Cotations françaises maigre

D'après cotations GBM FranceAgriMer

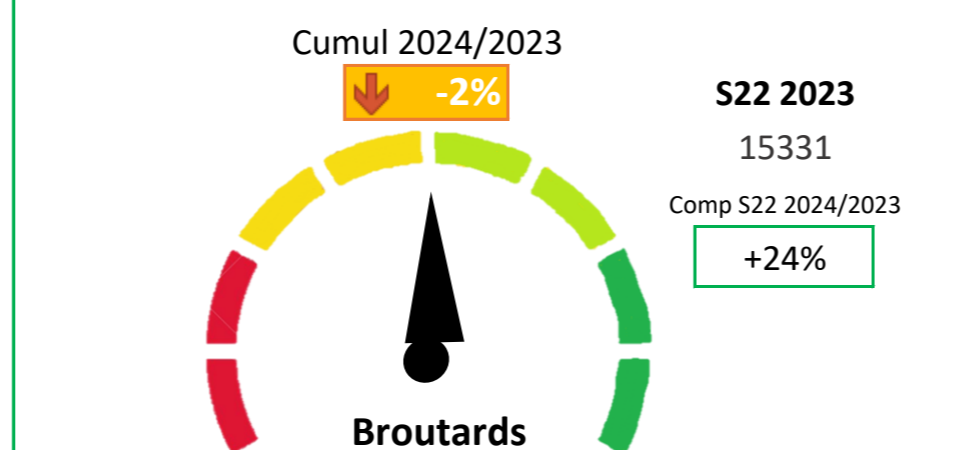
Coût de prod 4.1 €/kgC



Exports vifs Italie

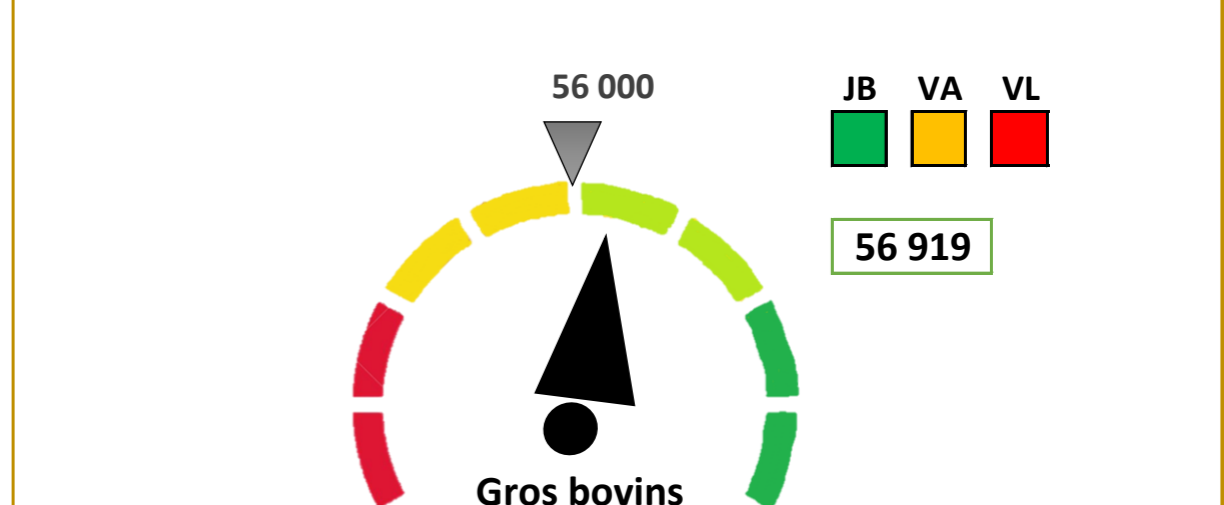
D'après données hebdomadaires DGAL-TRACES

Moy hebdo cumulée : 15 750 têtes



Abattages hebdo gros bovins

D'après données hebdomadaire Normabev (concernant les abattoirs de plus de 1500 tec/semaine)



Indicateurs de prix de revient

D'après l'accord interprofessionnel INTERBEV

- 6.20 Vache Charolaise R = (€/kg éc.)
- 6.78 Génisse R + (€/kg éc.)
- 6.00 Jeune Bovin U - (€/kg éc.)
- 4.10 Broutard 400 kg (€/kgvif)

2ème semestre 2023

Effectifs d'animaux

GEB-Idele d'après BDNI-SPIE-Normabev, projet Modemo

Décapitalisation : 1.7% /2023

Écoulement des JB : sorties ralenties

1er avril 2024