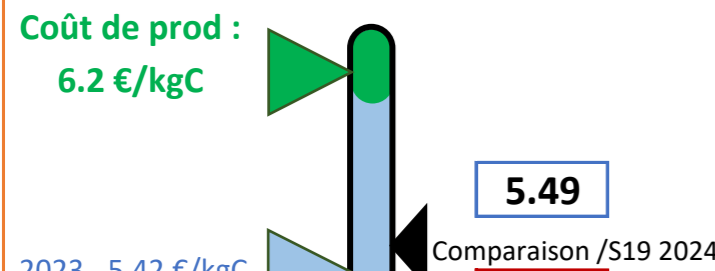
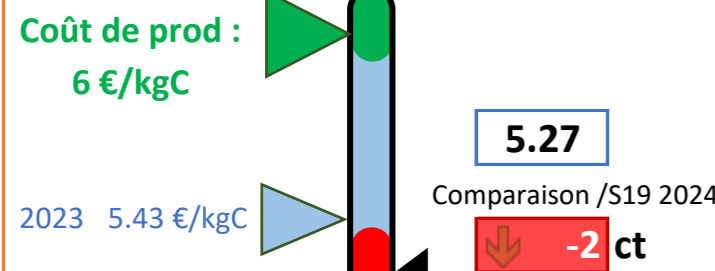


	Abattages France	Exports vif (têtes dont veaux)		Effectifs et sorties	Cotations françaises			Cotations Italie
	Total Gros bovins (têtes)	Italie	Espagne	Écoulement JB viande : sorties normales	Vache V R= (€/kgC)	JB U- (€/kgC)	Maigre Ch U 400 kg (€/kgV)	JB U Modène (€/kgC)
Références	56 000	16200 (%/sem.2023)	9000 (%/sem.2023)	Abattage hebdo = 10044 têtes	6.20	6.00	4.10	Evol 2024/2023
S16	56 551	17 996 -10%	7 989 -5%	-100 0 sem.	5.46	5.36	3.64	6.34 +5%
S17	55 336	17 741 -0%	7 973 -8%	-200 0 sem.	5.46	5.34	3.67	6.34 +5%
S18 (4 jours ouvrés)	49 537	16 695 +9%	6 825 +2%	-700 0 sem.	5.48	5.30	3.66	6.34 +5%
S19 (3 jours ouvrés)	43 796	5 168 -70%	3 988 -44%	0 0 sem.	5.50	5.29	3.66	6.29 +4%
S20	58 300	19 978 +34%	8 579 +36%	300 0 sem.	5.49	5.27	3.66	6.24 +4%

### Cotations françaises gros bovins entrée abattoirs standards

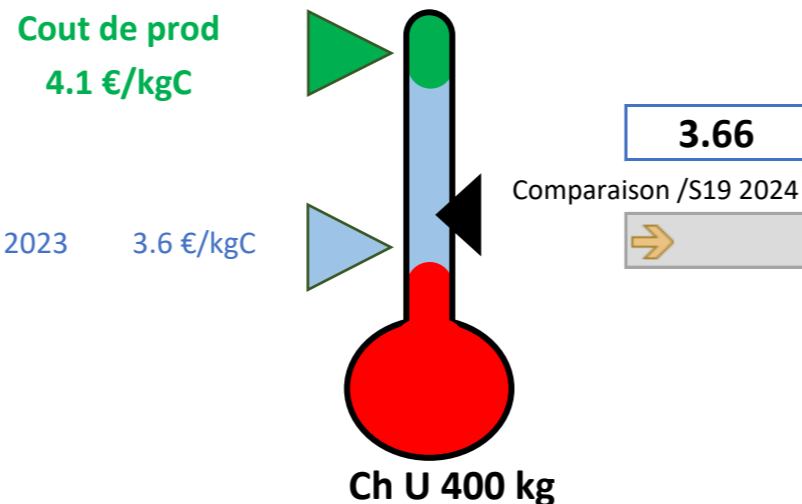
D'après cotations FAM, GBEA animaux standards hors SIQO



Les coûts de production sont calculés en sortie ferme, donc ne tiennent pas compte des frais d'approche.

### Cotations françaises maigre

D'après cotations GBM FranceAgriMer



### Exports vifs Italie

D'après données hebdomadaires DGAL-TRACES

Moy hebdo cumulée : 16 200 têtes

Cumul 2024/2023

-4%

S20 2023

14895

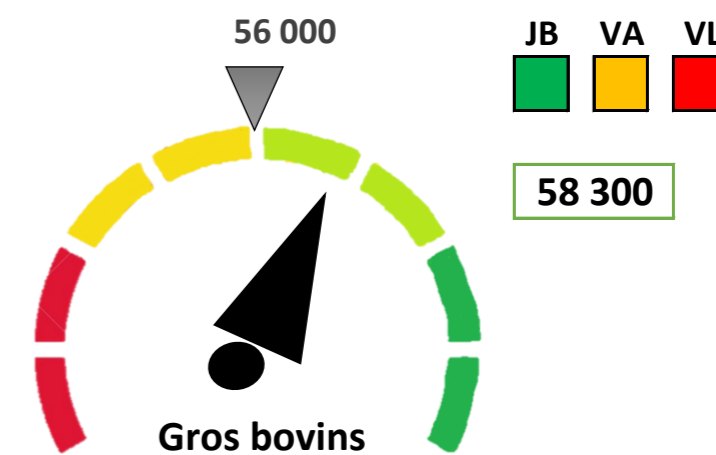
Comp S20 2024/2023

+34%



### Abattages hebdo gros bovins

D'après données hebdomadaire Normabev (concernant les abattoirs de plus de 1500 tec/semaine)



### Indicateurs de prix de revient

D'après l'accord interprofessionnel INTERBEV

6.20 Vache Charolaise R = (€/kg éc.)

6.78 Génisse R + (€/kg éc.)

6.00 Jeune Bovin U - (€/kg éc.)

4.10 Broutard 400 kg (€/kgvif)

**2ème semestre 2023**

### Effectifs d'animaux

GEB-Idele d'après BDNI-SPIE-Normabev, projet Modemo

Décapitalisation :

1.7% /2023

1er avril 2024

Écoulement des JB :

sorties normales